

Pokyny – Resmed Online Connect
Registrace uživatelského účtu / Žádost o
přístup
+
ResScan Essentials ke stažení

Ačkoli je značná část našeho obsahu veřejně přístupná, některé informace a oblasti jsou vyhrazeny pouze pro zdravotnické pracovníky, autorizované distributory a certifikované servisní techniky. Patří sem i software ResScan Essentials, který se nachází v oblasti s omezeným přístupem.

Postupujte podle těchto tří kroků:

1. **Registrujte se**

Vytvořte si uživatelský účet v Resmed Online Connect (ROC).

2. **Počkejte na schválení od společnosti Resmed**

Po registraci a ověření vašeho uživatelského účtu ROC bude automaticky odeslána žádost o klinický přístup společnosti Resmed k posouzení. Po dokončení posouzení obdržíte e-mailové oznámení.

3. **Stáhněte si ResScan Essentials**

Přejděte na webovou stránku ResScan Essentials ve vašem regionu a stáhněte si ResScan Essentials.

Podrobné pokyny

1. Registrace: Vytvořte si uživatelský účet v „Resmed Online Connect“

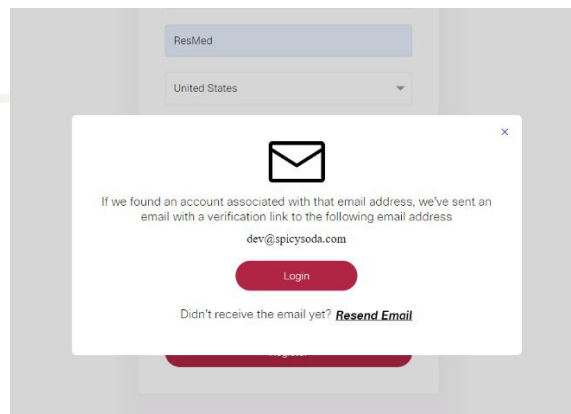
Pro registraci uživatelského účtu postupujte podle následujících kroků:



- Přejděte na stránku <https://account.Resmed.com/>
- Poté klikněte na "Vytvořit účet".
- Vyplňte své osobní a organizační údaje, zvolte bezpečné heslo a vyplňte povinná pole. *Ujistěte se, že zadáváte správný název své organizace. Používejte oficiální e-mailovou adresu organizace*
- Klikněte na "Registrovat" pro odeslání.

Váš uživatelský účet bude vytvořen.

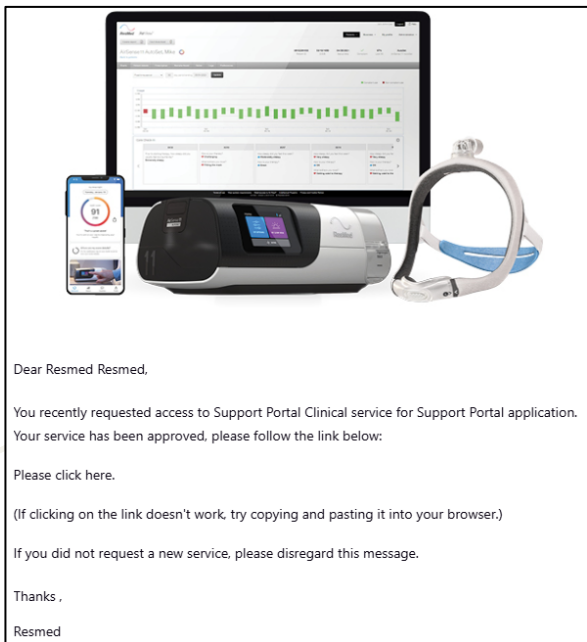
- Zkontrolujte, zda jste ve své e-mailové schránce obdrželi e-mail s potvrzením registrace.
- Klikněte na potvrzovací odkaz v e-mailu a dokončete registraci. *Pokud e-mail nevidíte, zkontrolujte složku se spamem/nevyžádanou poštou. Potvrzovací e-mail můžete znovu odeslat při prvním přihlášení.*



Potřebujete pomoc? obraťte se na svého zástupce společnosti Resmed.

2. Počkejte na schválení od společnosti Resmed

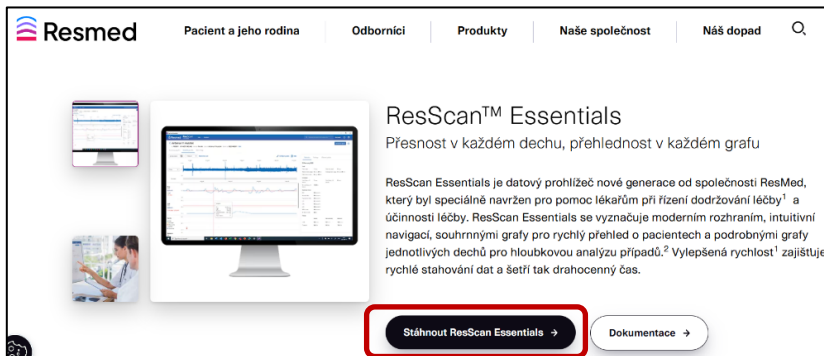
- Jakmile vytvoříte a ověříte svůj účet, bude žádost o klinický přístup automaticky odeslána společnosti Resmed k posouzení.
- Po schválení vašich klinických přístupových práv obdržíte e-mailové oznámení a následně si budete moci prohlížet dokumenty a materiály s omezeným přístupem určené pro klinické uživatele.



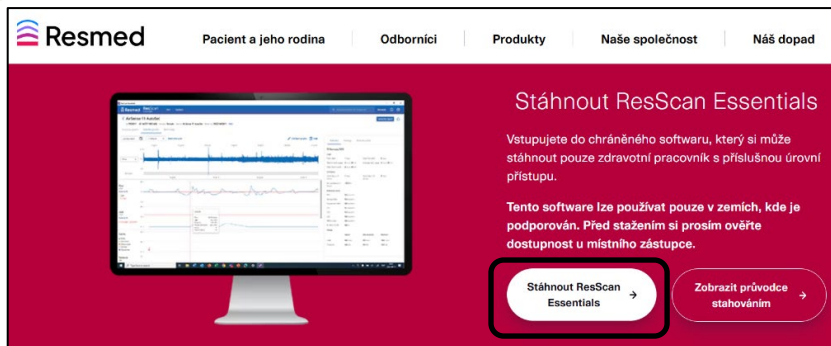
3. Stáhněte si ResScan Essentials

Přístup k ResScan Essentials z produktové stránky pro odborníky:

- Přejděte na webovou stránku společnosti Resmed ve vašem regionu.
- Přejděte na webovou stránku ResScan Essentials nebo klikněte na tento odkaz <https://www.resmed.cz/produkty/odbornici/resscan-essentials/>
- Klikněte na “Stáhnout ResScan Essentials”



- Tím se dostanete na konec stránky, kde znovu klikněte na „Stáhnout“.



- Pokud jste již přihlášení do ROC, soubor se začne stahovat.
- Pokud ještě nejste přihlášení do ROC, budete požádáni o zadání přihlašovacích údajů a po přihlášení do ROC se soubor začne stahovat.

Tento obsah je určen pouze pro zdravotnické pracovníky. Relevantní informace týkající se kontraindikací, varování a bezpečnostních opatření, která je třeba zvážit před použitím a během používání produktu, naleznete v uživatelských a klinických příručkách. © 2026 Resmed. 10114510r2 2026-01