ResMed

AcuCare™
Hospital disposable masks

Anpassungsleitfaden für AcuCare-Masken

- Verwenden Sie die Schablone (Abbildung abweichend) auf der Verpackung, um die korrekte Maskengröße zu bestimmen.

- Starten Sie die Beatmung gemäß den Anweisungen des Beatmungsgeräts.
- Setzen Sie das Maskenkissen über Nase und Mund.

- Ziehen Sie das Kopfband über den Kopf während Sie die Maske ans Gesicht halten. Ziehen Sie die seitlichen Bänder, unterhalb der Ohren verlaufend, nach hinten.

  Die Seitenstege der Maske sollten sich beim Straffen der Bänder nach hinten biegen.

- Passen Sie vorsichtig das obere Band an.

- Stellen Sie sicher, dass die Maske richtig sitzt und die Kopfbänder nicht zu fest angezogen sind.

- Wenn um das Maskenkissen herum Luft austritt, richten Sie die Maske neu auf dem Gesicht aus, um eine bessere Dichtigkeit zu erzielen. Passen Sie gegebenenfalls die Kopfbänder neu an.

Tipps

Die Bänder nicht zu fest anziehen; das doppelwandige Maskenkissen ist luftgefüllt und bietet eine komfortable Dichtigkeit.
Die beste Dichtigkeit wird erzielt, wenn die seitlichen Bänder straffer sind als das obere Band.

Hinweis: Diese Anweisungen zur Anpassung gelten für alle Masken der AcuCare-Reihe. Weitere Einzelheiten finden Sie in der Gebrauchsanweisung zur jeweiligen Maske.

Artikelnummern

AcuCare F1-0 NV FFM Small (20-Stück)	**60759**
AcuCare F1-0 NV FFM Medium (20-Stück)	**60760**
AcuCare F1-0 NV FFM Large (20-Stück)	**60761**
AcuCare F1-1 NV+AAV FFM Small (20-Stück)	**60762**
AcuCare F1-1 NV+AAV FFM Medium (20-Stück)	**60763**
AcuCare F1-1 NV+AAV FFM Large (20-Stück)	**60764**
AcuCare F1-4 Vented FFM Small (20-Stück)	**60765**
AcuCare F1-4 Vented FFM Medium (20-Stück)	**60766**
AcuCare F1-4 Vented FFM Large (20-Stück)	**60767**

MANUFACTURER **ResMed Pty Ltd.**
1 Elizabeth Macarthur Drive
Bella Vista NSW 2153 Australia

Vertrieb durch: ResMed Deutschland GmbH, Haferwende 40, 28357 Bremen, Tel 0421 48993-0, Fax 0421 48993-10, E-Mail info@resmed-deutschland.de

Vertrieb durch: ResMed Pty Ltd., Bella Vista, NSW, Australia EC REP ResMed (UK) Ltd., 96 Jubilee Ave, Milton Park, Abingdon, Oxfordshire OX14 4RW.

Informationen zu weltweiten Geschäftsstellen von ResMed finden Sie auf unserer Website unter www.resmed.com. AcuCare und AirFit sind Marken der ResMed Pty Ltd. und sind beim Patent- und Markenamt in den USA registriert. Technische Informationen können jederzeit geändert werden.
© 2015 ResMed. **Art.-Nr. 1018634/**4 2015-07 (auf Grundlage von 1018200/1 2015-01), Obj. C175936 · 4 · 08 15

CE 0123

ResMed.com

ResMed

AcuCare™
Hospital disposable masks

Schnell, stabil und effizient in der NIV

AcuCare™ ist die ResMed-Produktreihe mit Hospital-Masken zur Verwendung für den klinischen Einsatz. Die AcuCare-Masken wurden speziell entwickelt, um einen schnellen und stabilen Sitz sowie eine zuverlässige Dichtigkeit ohne Beeinträchtigung des Komforts zu gewährleisten und dadurch eine schnelle Akzeptanz der nicht-invasiven Beatmung (NIV) der Patienten zu erreichen.

Schnelle Anpassung

Alle AcuCare-Masken sind farbcodiert und dadurch leicht zu unterscheiden. Sie sind so ausgelegt, dass sie für die in Krankenhäusern gebräuchlichen Atemschlauchsysteme passen. Das unkomplizierte Dreipunktkopfband und die Clips sorgen zuverlässig für einen guten Sitz – gleich beim ersten Anlegen.

Zuverlässige Dichtigkeit

Durch die Kombination aus konturengerechtem Kopfband und bewährter Maskenkissentechnologie wird die Maske ohne Stirnstütze stabil auf dem Gesicht gehalten. Diese Passform minimiert Druckstellen und reduziert Leckagen bei erhöhtem Tragekomfort.

Komfortabler Sitz

AcuCare-Masken gewährleisten einen sicheren und stabilen Sitz. Das Risiko von Druckstellen und Hautschädigungen wird minimiert, der Patientenkomfort maximiert. Das fördert die Therapieadhärenz und lässt Ihnen mehr Zeit, sich auf kritische Aufgaben der medizinischen Versorgung zu konzentrieren.

ResMed.com

Sicher und schnell in die Therapie

Es ist eine echte Herausforderung bei der Einleitung einer NIV eine schnelle Maskenakzeptanz des Patienten zu erhalten. Die Verwendung der geeigneten Maske ist dabei ausschlaggebend.

Durch die sowohl in AirFit™-Masken zur Heimbeatmung als auch in AcuCare-Hospitalmasken verwendete gemeinsame Technologie wird gewährleistet, dass ResMed Beatmungsmasken allen Patienten mit NIV-Bedarf eine komfortable und möglichst problemlose Therapie ermöglichen.

Wichtigste Leistungsmerkmale

- **Kompatibilität** – Jede Maske passt für die in Krankenhäusern gebräuchlichen Schlauchsysteme.
- **Einfache Maskenauswahl** – Durch die Maskengrößen werden unterschiedlichste Gesichtsformen und -konturen abgedeckt.
- **Unkomplizierte Handhabung** – Dank praktischem Dreipunktkopfband und Clips können AcuCare-Masken schnell und einfach angelegt, angepasst und abgenommen werden.

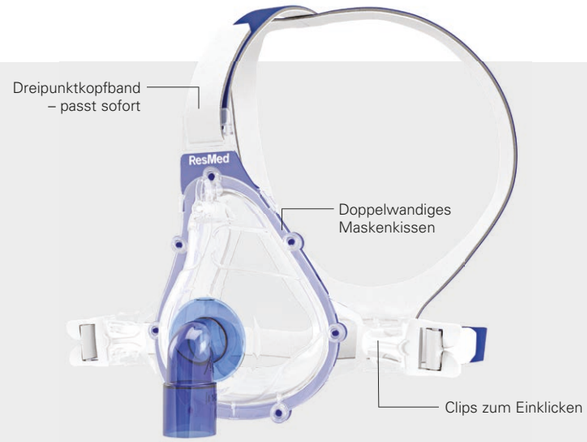

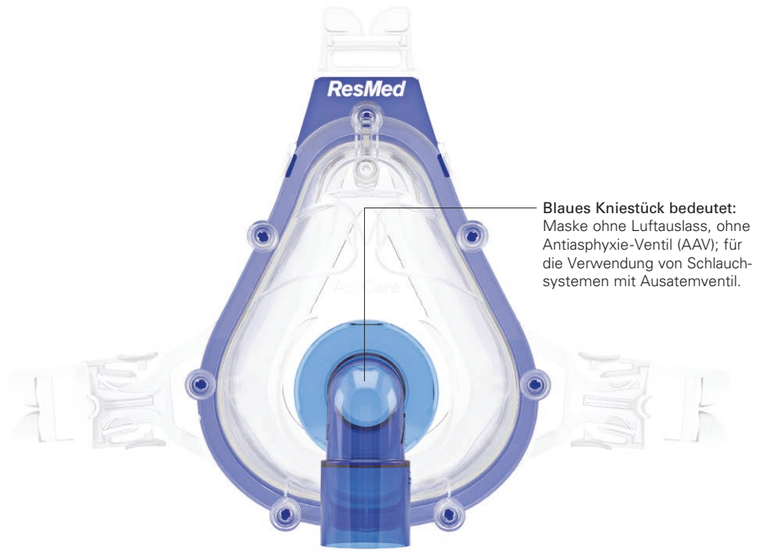

Blaues Kniestück bedeutet: Maske ohne Luftauslass, ohne Antiasphyxie-Ventil (AAV); für die Verwendung von Schlauchsystemen mit Ausatemventil.

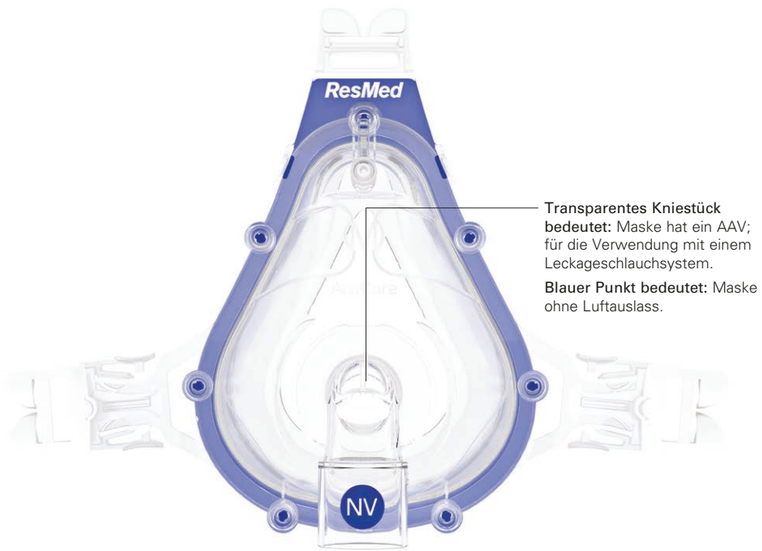

Transparentes Kniestück bedeutet: Maske hat ein AAV; für die Verwendung mit einem Leckageschlauchsystem.

Blauer Punkt bedeutet: Maske ohne Luftauslass.

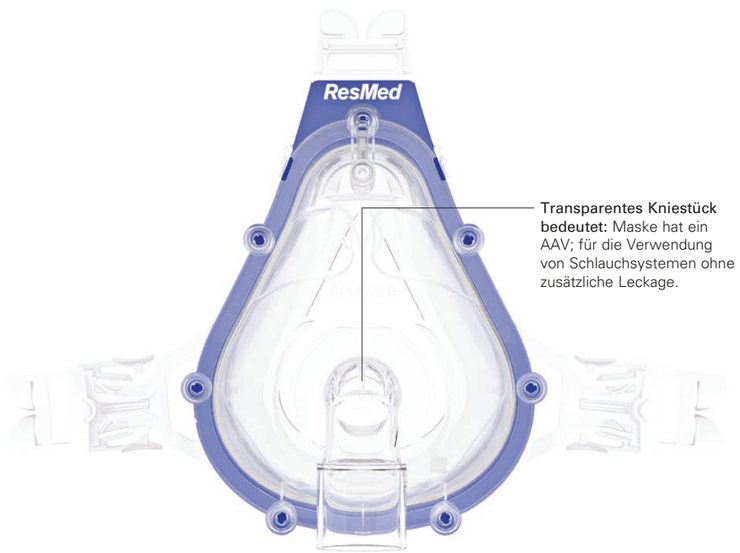

Transparentes Kniestück bedeutet: Maske hat ein AAV; für die Verwendung von Schlauchsystemen ohne zusätzliche Leckage.

Farbcodierte Verpackung

AcuCare™ F1-0

Hospital NV Full Face Maske

- Maske ohne Luftauslass für Beatmungsgeräte, die ein Doppelschlauchsystem oder ein Einschlauchsystem mit integriertem Ausatemventil erfordern
- für bis zu 7-tägige Verwendung durch einen Patienten
- Schablone zur Größenbestimmung auf der Verpackung ermöglicht schnelle Auswahl der Maske



Farbcodierte Verpackung

AcuCare™ F1-1

Hospital NV Full Face Maske mit AAV

- Maske ohne Luftauslass mit integriertem AAV für Leckagebeatmung (Einschlauchsystem mit Ausatemöffnung)
- für bis zu 7-tägige Verwendung durch einen Patienten
- Schablone zur Größenbestimmung auf der Verpackung ermöglicht schnelle Auswahl der Maske



Farbcodierte Verpackung

AcuCare™ F1-4

Hospital Full Face Maske

- Maske mit Luftauslass mit integriertem AAV für Leckagebeatmung (Einschlauchsystem)
- für bis zu 7-tägige Verwendung durch einen Patienten
- auf ResMed-Beatmungsgeräten wird die Maskeneinstellung »Full Face« verwendet
- Schablone zur Größenbestimmung auf der Verpackung ermöglicht schnelle Auswahl der Maske