



Tlačidlo Domov, ktorým sa vždy možno vrátiť
na obrazovku Home (Domov)

Tlačidlo Štart/stop na spustenie terapie

Ovládač na navigáciu a zmenu nastavení

Výstup vzduchu na pripojenie vzduchovej hadičky

Pred použitím si prečítajte celú používateľskú príručku k zariadeniu AirCurve™ 10.

Nastavenie




Zariadenie položte na pevný, rovný povrch.



Konektor napájania zapojte do zadnej strany zariadenia. Jeden koniec sieťového kábla zapojte do zdroja napájania a druhý koniec do sieťovej zásuvky.



Vzduchovú hadičku pevne zapojte do vývodu vzduchu na zadnej strane zariadenia.



Voľný koniec vzduchovej hadičky pevne pripojte na zostavenú masku. Stlačením tlačidla Štart/stop spustíte terapiu.

AirCurve 10 so zvlhčovačom HumidAir

Ak máte zariadenie AirCurve 10 so zvlhčovačom HumidAir™, zvlhčovač naplňte takto:



Otvorte zvlhčovač a naplňte ho vodou až po značku maximálnej hladiny.



Zatvorte zvlhčovač a vložte ho z boku do zariadenia.

Zvlhčovanie vzduchu s ohrievaním poskytuje úľavu od suchosti a upchatého nosa a je určené na spríjemnenie terapie. Ak nemáte zariadenie AirCurve 10 so zvlhčovačom HumidAir, zvážte kúpu zvlhčovača HumidAir a vyhrievanej vzduchovej hadičky ClimateLineAir™.

Privyknutie na terapiu

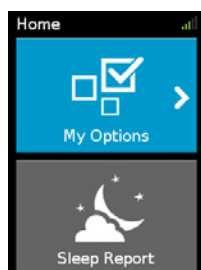
Ak zariadenie používate prvýkrát, možno budete potrebovať trochu času, kým si zvyknete na terapiu. Nie je to nič neobvyklé. Väčšina pacientov potrebuje jeden až dva týždne, aby si privykli na tlak vzduchu.

Prekonanie symptómov zmenou komfortných nastavení

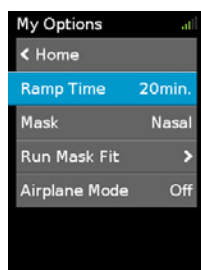
Ak máte problém zvyknúť si na liečbu, použite komfortné funkcie AirCurve 10, ktoré vám pomôžu lepšie spať.

- **Ťažkosti so zaspávaním** – Ak máte problém zaspáť pri vysokom tlaku vzduchu, zapnite funkciu Ramp (Regulácia tlaku) alebo zvýšte nastavenie Ramp Time (Doba regulácie tlaku).
- **Pocit nafukovania** – Ak máte pocit mierneho nafukovania z prehltnutého vzduchu, zapnite funkciu Ramp (Regulácia tlaku) alebo zvýšte nastavenie Ramp Time (Doba regulácie tlaku).
- **Pocit nedostatku vzduchu** – Ak máte pocit, že nedostávate dosť vzduchu, vypnite funkciu Ramp Time (Doba regulácie tlaku).

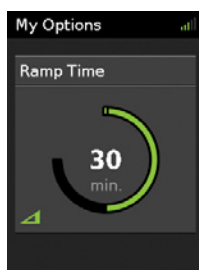
Zmena nastavenia Ramp Time (Doba regulácie tlaku):



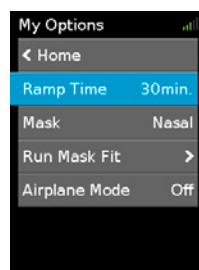
1. Stlačením ovládača prejdite do ponuky My Options (Moje možnosti).



2. Otočením ovládača zvýrazníte možnosť Ramp Time (Doba regulácie tlaku) a vyberte ju stlačením ovládača.



3. Otočením ovládača ju upravte na svoje uprednostňované nastavenie.



4. Stlačením ovládača uložte zmenu.

Ak máte zariadenie AirCurve 10 so zvlhčovačom HumidAir, máte k dispozícii viac komfortných funkcií, ktoré pomáhajú spríjemniť terapiu.

- **Ťažkosti so zaspávaním** – Ak máte problém zaspáť pri vysokom tlaku vzduchu, zapnite funkciu Ramp (Regulácia tlaku) alebo zvýšte nastavenie Ramp Time (Doba regulácie tlaku).
- **Pocit nafukovania** – Ak máte pocit mierneho nafukovania z prehltnutého vzduchu, zapnite funkciu Ramp (Regulácia tlaku) alebo zvýšte nastavenie Ramp Time (Doba regulácie tlaku).



ResMed

Čistenie

1. Vzduchovú hadičku umyte v teplej vode s jemným saponátom.
Neumývajte v umývačke riadu ani neperte v práčke.
2. Vzduchovú hadičku dôkladne vypláchnite a nechajte vyschnúť mimo priameho slnečného svetla alebo tepla.
3. Vonkajší povrch zariadenia utrite suchou handričkou.

Ak máte zariadenie AirCurve 10 so zvlhčovačom HumidAir, zvlhčovač očistíte podľa 1. a 2. kroku.

Podrobné informácie týkajúce sa čistenia masky nájdete v používateľskej príručke k maske.

Pravidelná kontrola a výmena dielov

Pre vaše pohodlie a zdravie je dôležité, aby ste pravidelne kontrolovali a vymieňali diely a spotrebné materiály. Pravidelná výmena dielov a materiálov pomáha zabezpečiť poskytovanie optimálnej liečby a stále pohodlie.

Podrobný návod na kontrolu zariadenia nájdete v používateľskej príručke k zariadeniu AirCurve 10. Informácie o rozvrhu výmen vám poskytne poskytovateľ starostlivosti.

Sériové číslo	Číslo zariadenia
Typ a veľkosť masky	Dátum nastavenia
Poznámky:	

 **ResMed Ltd**
1 Elizabeth Macarthur Drive
Bella Vista NSW 2153 Austrália

DISTRIBÚTOR
ResMed Corp 9001 Spectrum Center Boulevard San Diego CA 92123 USA
 ResMed (UK) Ltd 96 Jubilee Ave Milton Park Abingdon Oxfordshire OX14 4RW UK

Ďalšie pobočky ResMed na celom svete nájdete na stránke www.resmed.com. Informácie o patentoch nájdete na stránke www.resmed.com/ip. AirCurve, ClimateLine a HumidAir sú ochranné známky spoločnosti ResMed Ltd. ClimateLine je ochranná známka registrovaná na Americom úrade pre patenty a ochranné známky. © 2014 ResMed Ltd. 378370/1 2014-11



ResMed.com



378370