



ResMed

Lumis™ series

VPAP ST



Herhangi bir zamanda Anasayfa ekranına dönmek için Anasayfa düğmesi

Tedaviyi başlatmak için Başlat/Durdur düğmesi

Navigasyon ve seçenekleri değiştirmek için kadran


Hava tüpünü bağlamak için hava çıkışı

Hızlı başlangıç kılavuzu

Türkçe


Kullanmadan önce tüm Lumis™ Kullanıcı Kılavuzunu okuyun.

Kurulum



Cihaz stabil ve düz bir yüzeydeyken cihazın arkasındaki tutma klipsini tutun ve açmak üzere yukarı çekin.

Not: Tutma klipsi açık pozisyonda gösterilmiştir.




(a) Güç konektörünü cihaz güç girişine takın ve sonra (b) yerine sabitlemek için tutma klipsini aşağı itin.

Güç kablosunun bir ucunu güç kaynağı ünitesine ve diğer ucunu güç çıkışına takın.



Hava tüpünü cihazın arkasında bulunan hava çıkışına sıkıca takın.



Hava tüpünün serbest ucunu kurulu maskeye sıkıca takın. Tedaviyi başlatmak için Başlat/Durdur kısmına basın.

Lumis ile HumidAir

HumidAir™ ile Lumis cihazınız varsa nemlendiriciyi aşağıdaki gibi doldurun:



Nemlendiriciyi açın ve maksimum su seviyesi işaretine kadar suyla doldurun.



Nemlendiriciyi kapatın ve cihazın yan tarafına yerleştirin.

Isıtmalı nemlendirme kuruluk ve tıkanıklıkla ilgili rahatlama sağlar ve tedaviyi daha rahat hale getirmek için tasarlanmıştır.

Tedaviye uyum sağlama

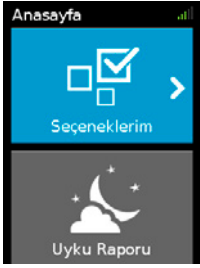
Eğer ilk defa kullanıyorsanız, tedaviye alışmak için biraz zamana ihtiyacınız olabilir. Çoğu hastanın hava basıncına alışması bir ile iki hafta arasında sürdüğü için bu durum sıradışı değildir.

Rahatlama ayarlarını değiştirerek belirtilerle başa çıkmak

Tedaviye alışmakta zorluk çekiyorsanız, Lumis konfor özelliklerini kullanabilirsiniz.

- **Uykuya dalmakta zorluk**— Yüksek basınçla uykuya dalmakta zorluk yaşıyorsanız, Rampayı açın veya Rampa Zmn artırın.
- **Şişkinlik hissi**— Eğer hava yutma nedeniyle hafif şişkinlik hissi yaşıyorsanız, Rampayı açın veya Rampa Zmn artırın.
- **Yeterli hava alamama hissi**—Eğer yeterince hava alamıyor gibi hissediyorsanız, Rampa Zmn Kpli duruma çevirin.

Rampa Zmn değiştirmek için:



1. Seçeneklerim kısmına girmek için kadrana basın.



2. Kadranı Rampa Zmn vurgulamak üzere çevirin ve ardından seçmek için basın.



3. Tercih ettiğiniz ayarı ayarlamak için kadranı çevirin.



4. Değişikliği kaydetmek için kadrana basın.

HumidAir ile Lumis cihazınız varsa tedavinizi daha rahat hale getirmeye yardımcı daha fazla rahatlama özelliğine sahipsiniz.

- **Burun kuruluğu veya akıntısı**—Eğer burnunuz kuruyor veya akıyorsa Nemlilik Düzeyini artırarak ayarlayın.
- **Su damlacıkları (yoğuşma)**—Burnunuz, maskeniz veya hava tüpünüzde su damlacıkları oluşuyorsa Nemlilik Düzeyini azaltarak ayarlayın.



ResMed

Temizleme

1. Hava t p n  hafif deterjanla ılık suda yıkayın.
Çamaşır veya bulaşık makinesinde yıkamayın.
2. Hava t p n  iyice durulayın ve dođrudan g neş ışığından ve/veya ısıdan uzakta kurumaya bırakın.
3. Cihazın dıőını kuru bir bezle silin.

HumidAir ile Lumis cihazınız varsa nemlendiriciyi adım 1 ve 2'deki gibi temizleyin.

Maskenizi temizlemek hakkında ayrıntılı talimat i in maske Kullanıcı Kılavuzunuza bařvurun.

Par alarınızı d zenli olarak kontrol etmek ve deđiřtirmek

Par alarınızı ve malzemenizi d zenli olarak kontrol etmeniz ve deđiřtirmeniz rahatınız ve sađlıđınız i in  nemlidir. Par alarınızı ve malzemenizi d zenli olarak deđiřtirmeniz optimum tedavi ve devam eden bir rahatlık elde etmenizi sađlamaya yardım edecektir.

Cihazınızı kontrol etmek hakkında ayrıntılı talimat i in Lumis Kullanıcı Kılavuzunuza bařvurun.

Deđiřtirme  izelgenizle ilgili bilgi i in bakım sađlayıcınızla irtibat kurun.

Seri numarası	Cihaz numarası
Maske tipi ve b�y�kl�đ�	Kurulum tarihi
Notlar	



ResMed Ltd
1 Elizabeth Macarthur Drive
Bella Vista NSW 2153 Avustralya

DİSTRİB T R

ResMed Corp 9001 Spectrum Center Boulevard San Diego CA 92123 ABD
EC REP ResMed (İngiltere) Ltd 96 Jubilee Ave Milton Park Abingdon Oxfordshire
OX14 4RW İngiltere

T m d nyadaki diđer merkezler i in www.resmed.com sitesine bakın. Patent bilgisi i in www.resmed.com/ip adresine bakınız.

Lumis, ClimateLine ve HumidAir, ResMed Ltd. ticari markalarıdır. ClimateLine ABD Patent ve Ticari Markalar Ofisinde tescillidir.

  2015 ResMed Ltd. 288314/1 2015-03

ResMed.com



0123



288314