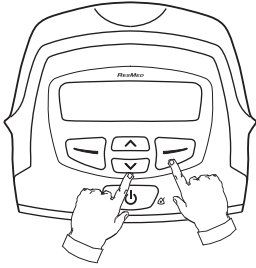


S8™ Auto 25

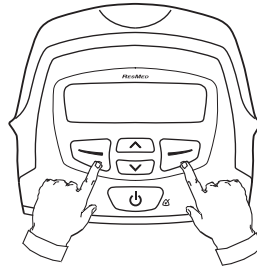
Setup-Kurzanleitung

Deutsch



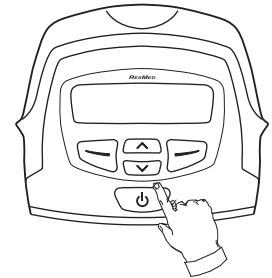
Zugriff auf das klinische Menü:

Halten Sie gleichzeitig und mindestens drei Sekunden lang gedrückt.



Zugriff auf das Menü „Ansicht“:

Halten Sie gleichzeitig und mindestens drei Sekunden lang gedrückt. Klicken Sie auf „Beenden“, um zum Patientenmenü zurückzukehren.

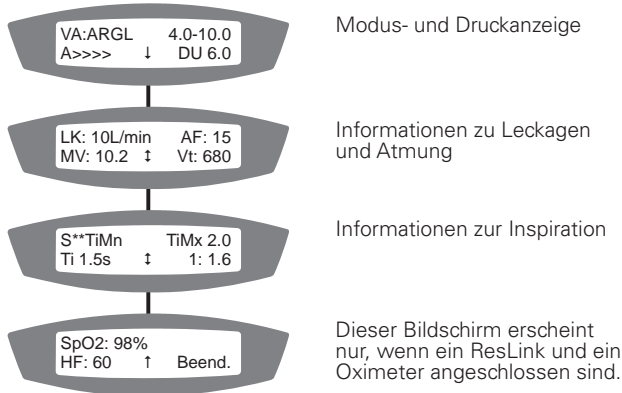


Zugriff auf die Maskenanlegefunktion:

Halten Sie mindestens drei Sekunden lang gedrückt. Klicken Sie auf , um zum Patientenmenü zurückzukehren.

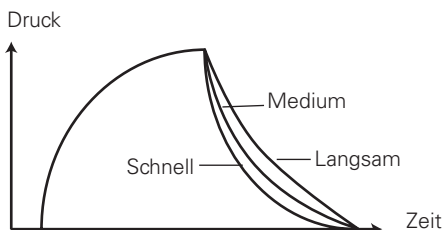
Behandlungsbildschirme

Nach dem Starten der Behandlung erscheint ein einführender Behandlungsbildschirm: Drücken Sie oder , um zwischen den Ansichten hin und her zu schalten.



Exhalation (VAuto-Modus)

Sie können die Exhalationskurve so einstellen, dass der Druckabfall für den Patienten so angenehm wie möglich ist.



Patientenmenü

