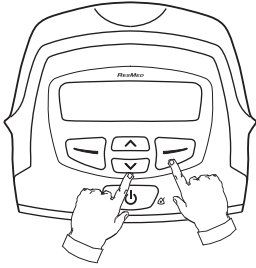


S8™ Auto 25

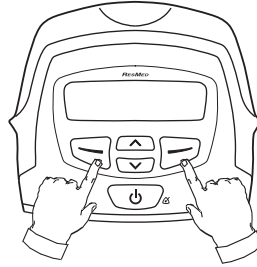
Guía de instalación rápida para el médico

Español



Para acceder al menú clínico:

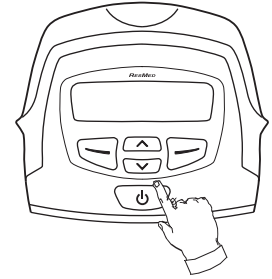
Mantenga pulsados y simultáneamente durante por lo menos tres segundos.



Para acceder al menú Revisión:

Mantenga pulsados y simultáneamente durante por lo menos tres segundos.

Seleccione Salir para volver al menú del paciente.



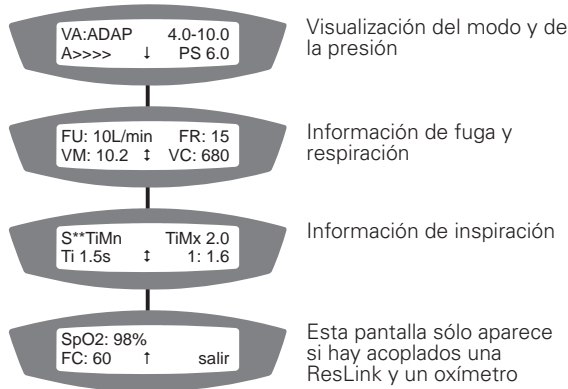
Para acceder a la función de ajuste de la mascarilla:

Mantenga pulsado durante por lo menos tres segundos.

Pulse para volver al menú del paciente.

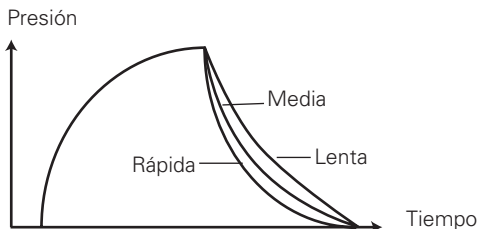
Pantallas de tratamiento

Tras iniciar el tratamiento, aparecerá una pantalla preliminar del tratamiento. Pulse o para cambiar de una a otra pantalla.

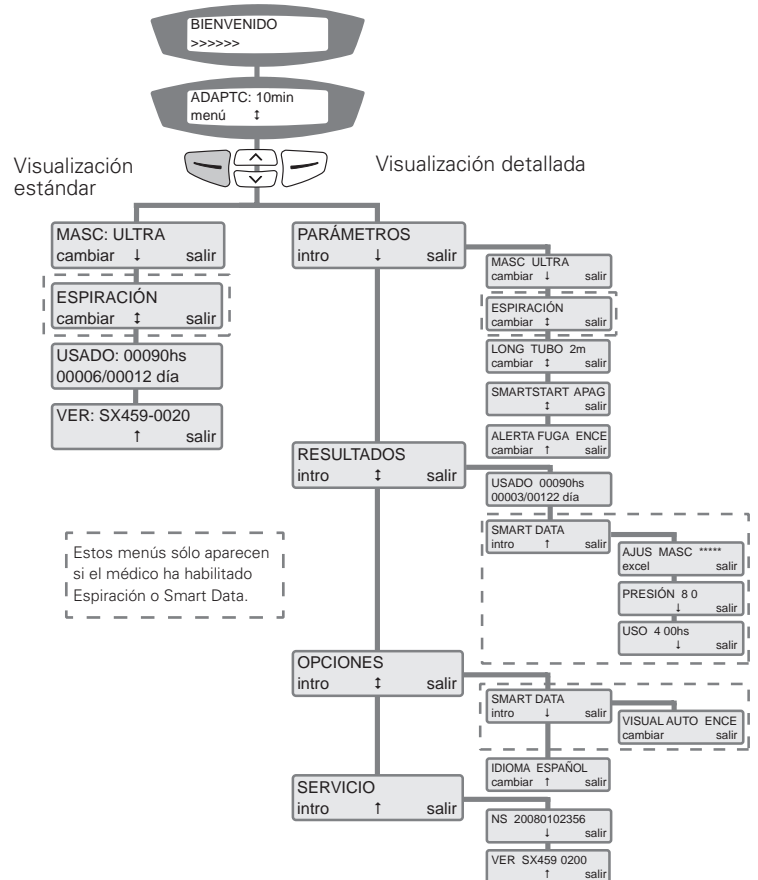


Espiración (modo VAuto)

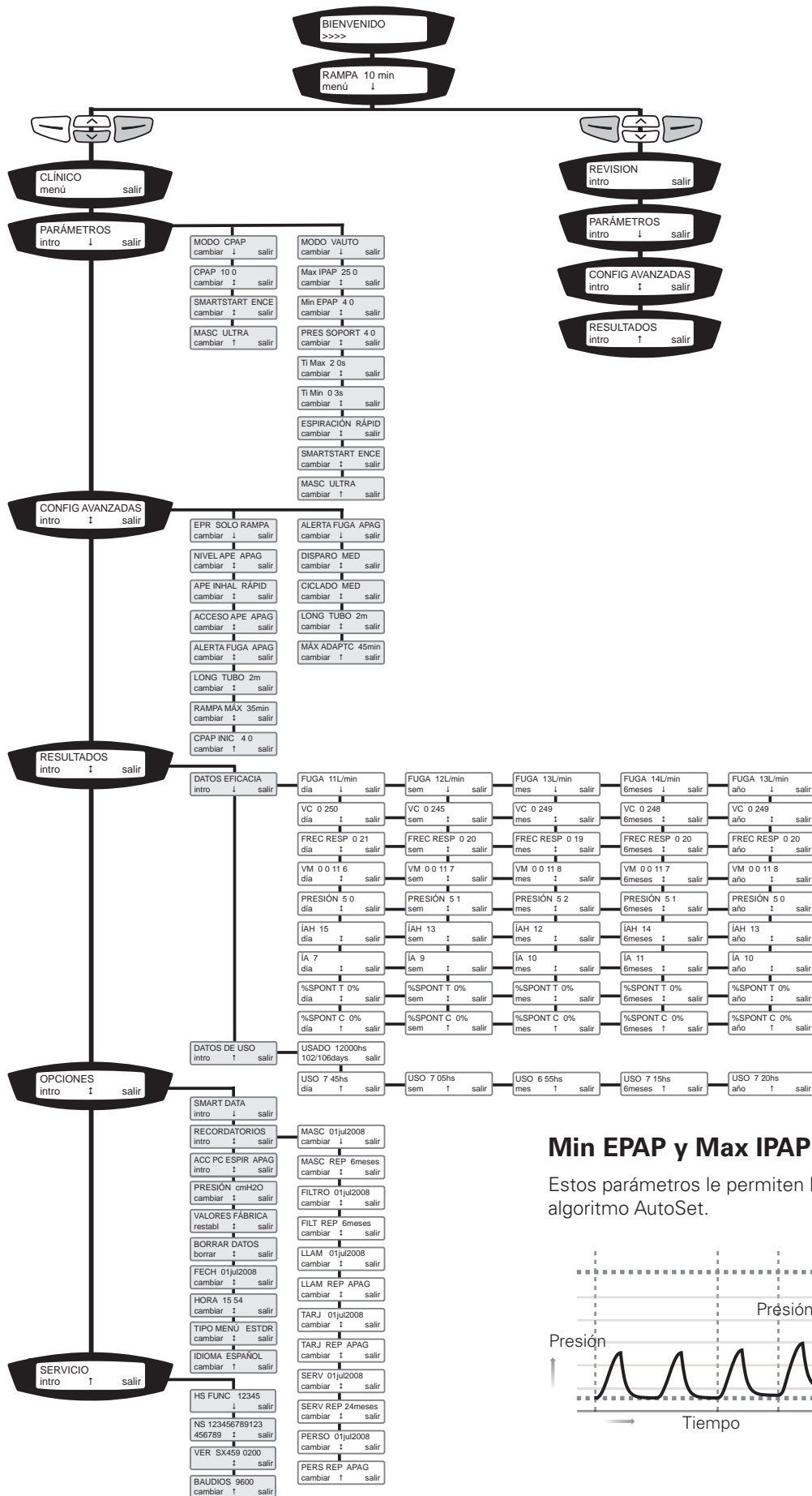
Se puede ajustar la frecuencia de espiración para que la velocidad de disminución de la presión esté en un nivel que sea lo más cómodo posible para el paciente.



Menú del paciente

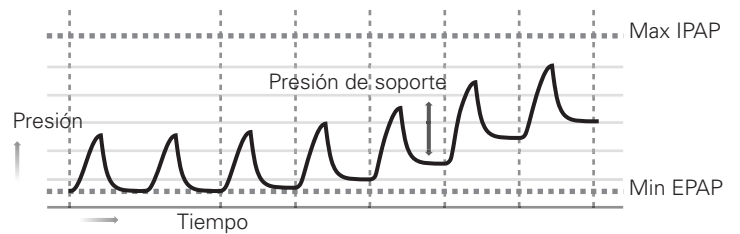


Menú clínico



Min EPAP y Max IPAP (modo VAuto)

Estos parámetros le permiten limitar el rango de presión del algoritmo AutoSet.



Consulte los manuales clínico y del usuario del S8 Auto 25 para información completa.

©2009 ResMed Ltd.

268267/2 09 09

CE
0120