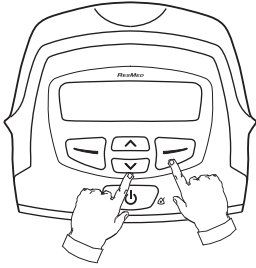


S8™ Auto 25

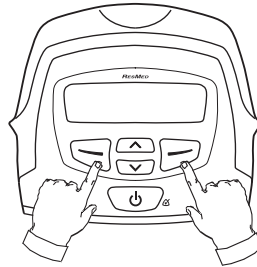
Guia de Configuração Rápida para Médicos

Português



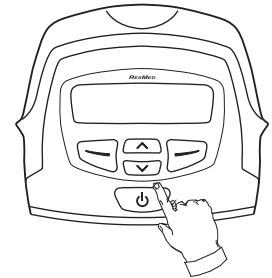
Para aceder ao Menu Clínico:

Mantenha premidos simultaneamente e , durante pelo menos três segundos.



Para aceder ao menu de Apres Dados:

Mantenha premidos simultaneamente e , durante pelo menos três segundos.
Selecione Sair para voltar ao menu do Paciente.

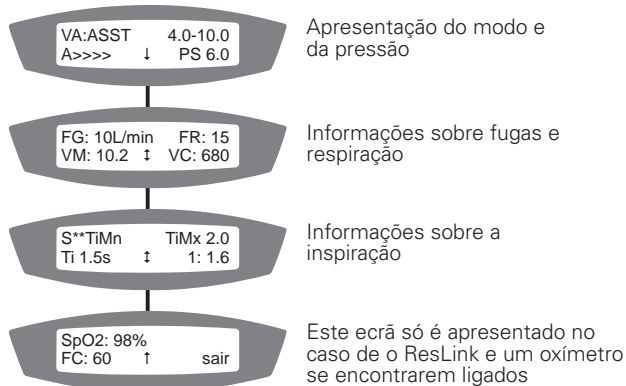


Para aceder à função de Ajuste da Máscara:

Mantenha premido durante pelo menos três segundos.
Prima para voltar ao menu do Paciente.

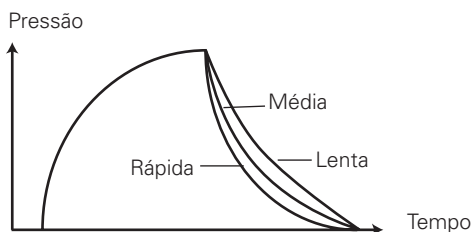
Ecrãs de tratamento

Após o início da terapia, será apresentado um ecrã de tratamento introdutório. Prima ou para alternar os ecrãs.

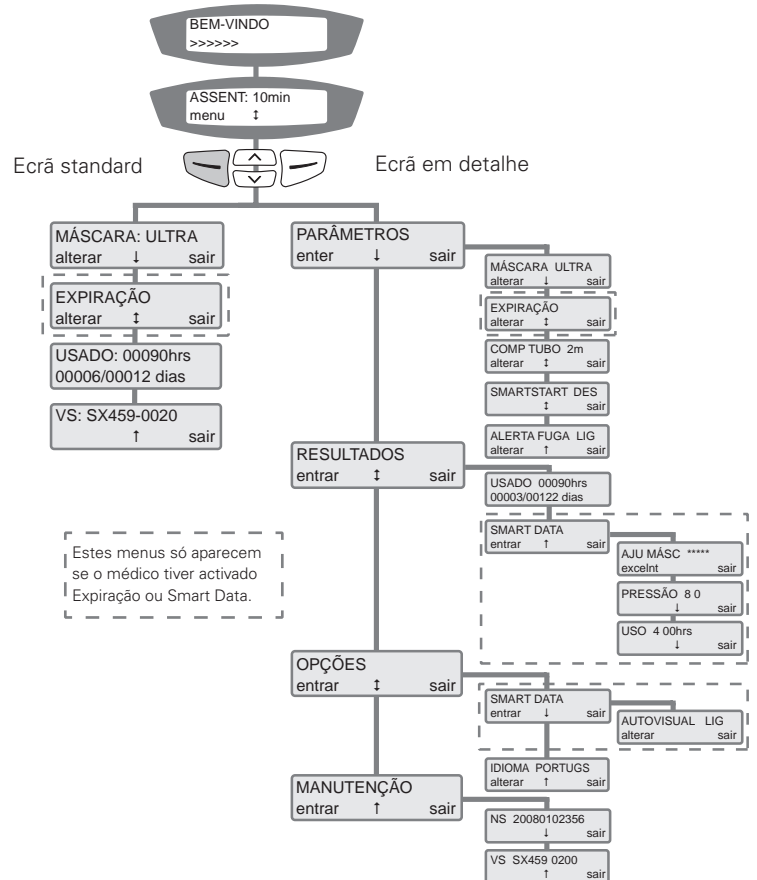


Expiração (modo VAuto)

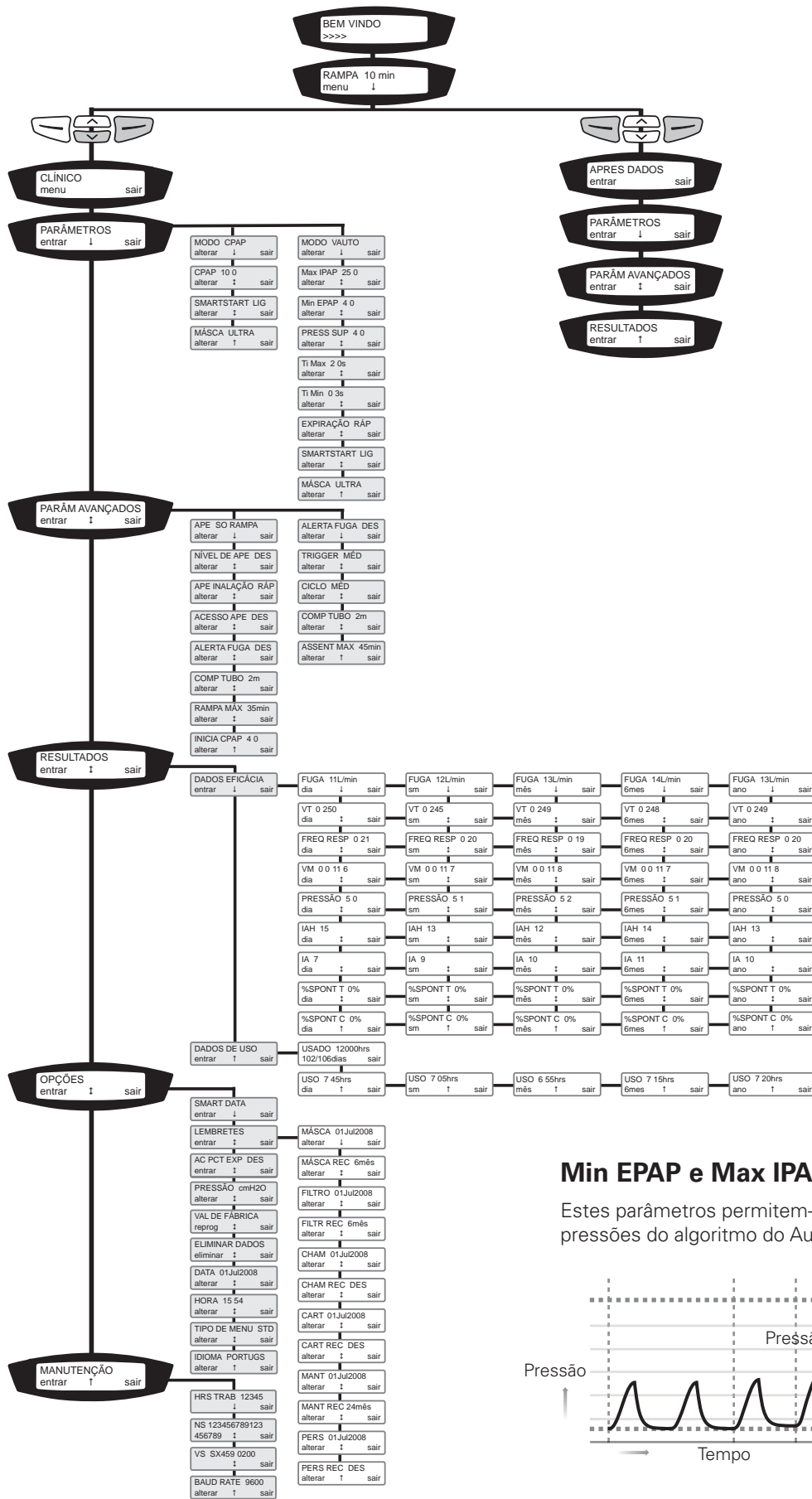
Pode ajustar a frequência de expiração para que a descida de pressão fique a um nível que o paciente considere confortável.



Menu do Paciente

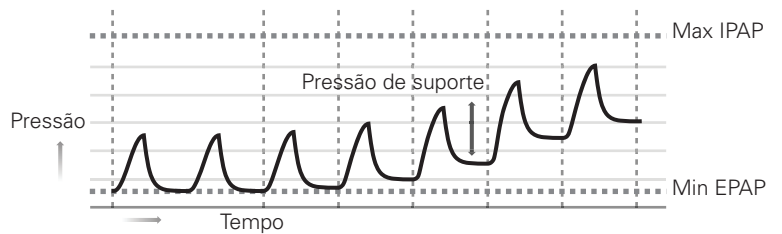


Menu Clínico



Min EPAP e Max IPAP (modo VAuto)

Estes parâmetros permitem-lhe limitar o intervalo de pressões do algoritmo do AutoSet.



Consulte o Manual Clínico e o Manual do Utilizador do S8 Auto 25 para obter informações detalhadas.

©2009 ResMed Ltd.

268268/2 09 09

CE 0120