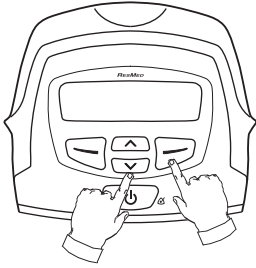


S8™ Auto 25

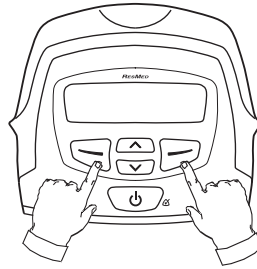
Guida rapida alla configurazione per il medico

Italiano



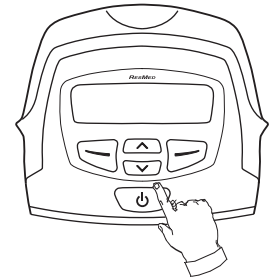
Per accedere al Menu Clinico:

Tenere premuti simultaneamente e per almeno tre secondi.



Per accedere al menu Revisione:

Tenere premuti simultaneamente e per almeno tre secondi.
Selezionare Esci per tornare al Menu Paziente.

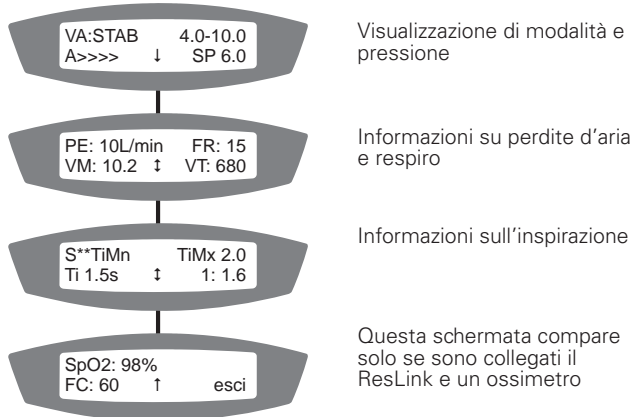


Per accedere alla funzione d'installazione della maschera:

Tenere premuto per almeno tre secondi.
Premere per tornare al Menu Paziente.

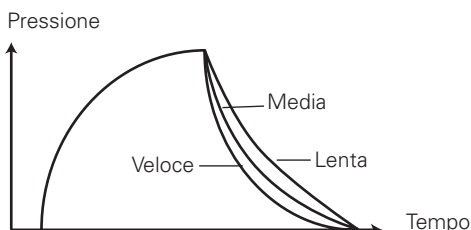
Schermate di trattamento

Una volta avviata la terapia, comparirà una schermata di trattamento introduttiva. Premere o per passare da una visualizzazione all'altra.

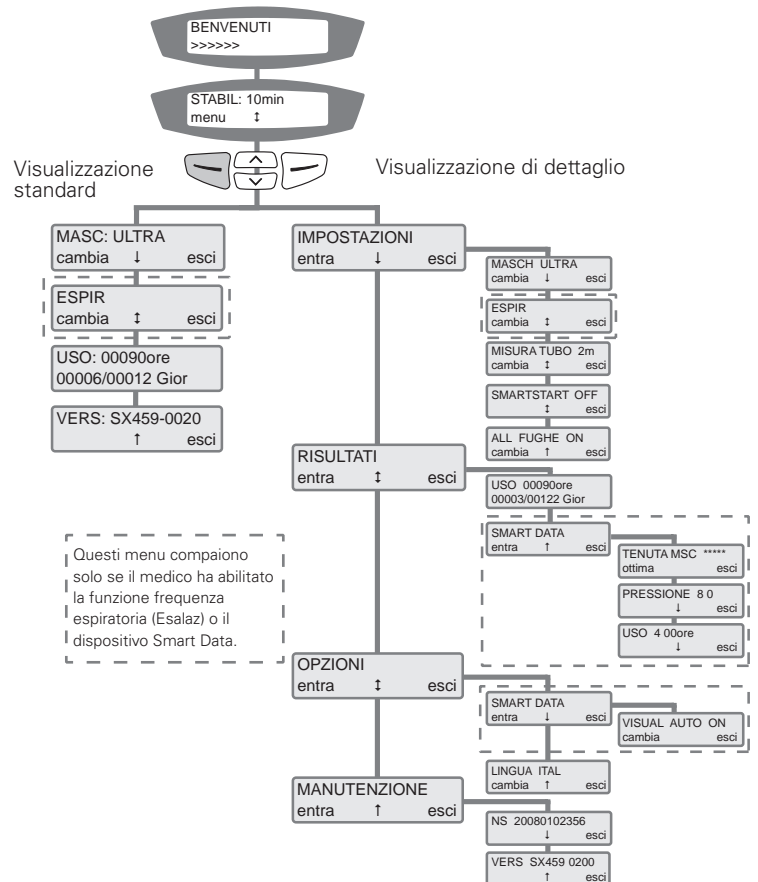


Esalazione (modalità VAuto)

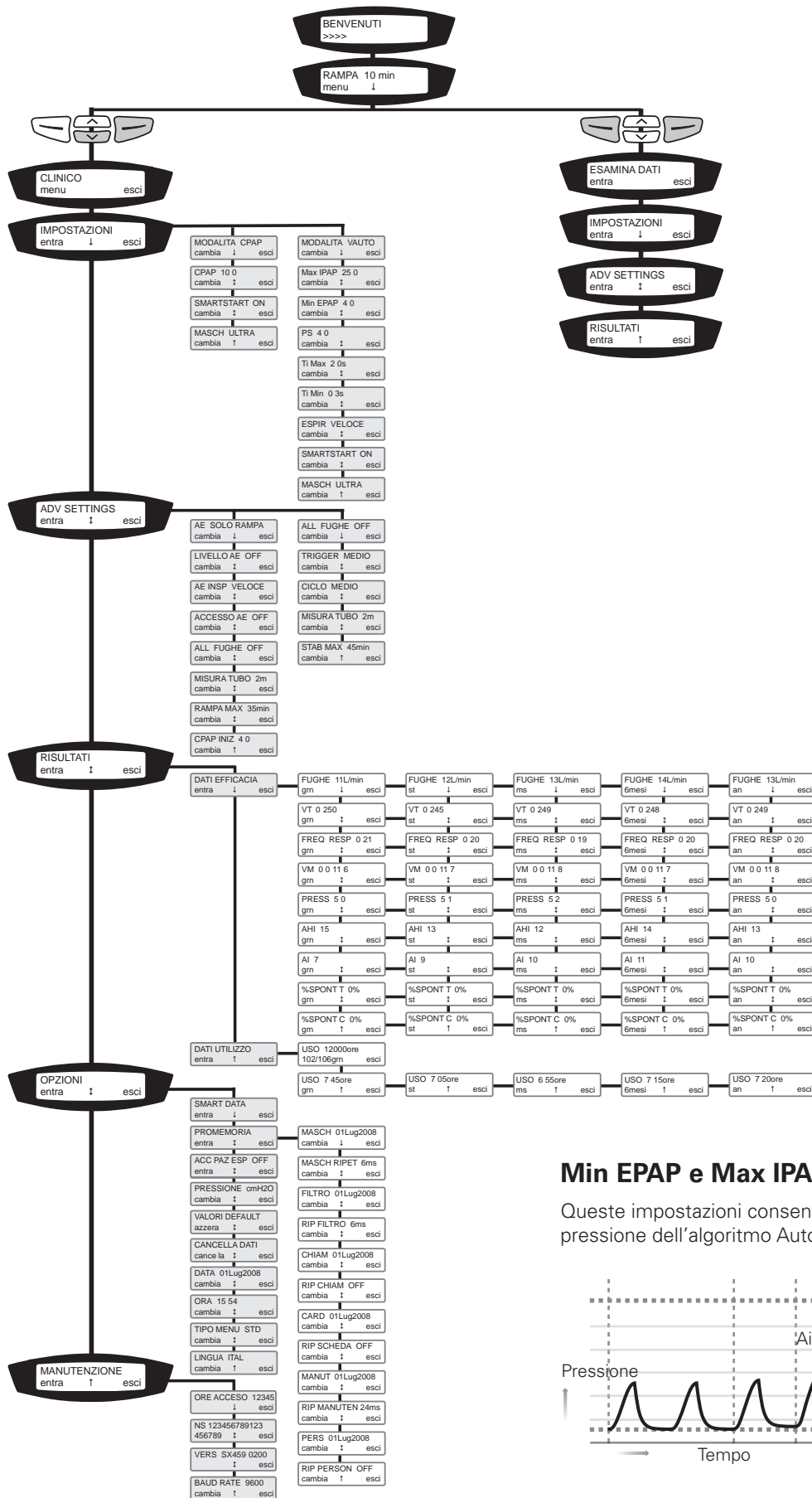
Questa funzione consente di modificare la frequenza espiratoria in modo che la caduta di pressione sia tale da recare il minimo disagio per il paziente.



Menu Paziente




Menu Clinico



Min EPAP e Max IPAP (modalità VAuto)

Queste impostazioni consentono di limitare la gamma di pressione dell'algoritmo AutoSet.



Per le istruzioni dettagliate si rimanda alle guide per l'utente e clinica dell'S8 Auto 25.

©2009 ResMed Ltd.

268269/2 09 09

CE 0120