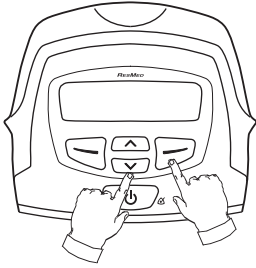


## S8™ Auto 25

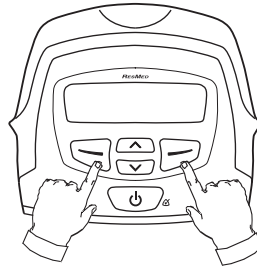
### Beknopte installatiehandleiding voor artsen

Nederlands



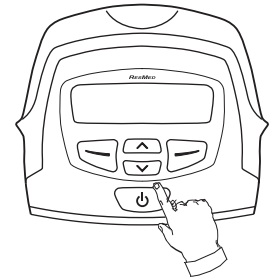
#### Toegang tot het Klinisch menu:

Druk en tegelijkertijd in gedurende minimaal drie seconden.



#### Toegang tot het menu Overzicht:

Druk en tegelijkertijd in gedurende minimaal drie seconden. Kies Exit om naar het Patiëntmenu terug te keren.



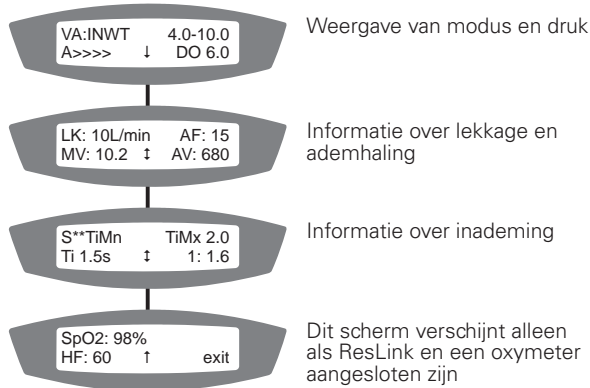
#### Toegang tot de maskervasvorm-functie:

Houd gedurende minimaal drie seconden ingedrukt.

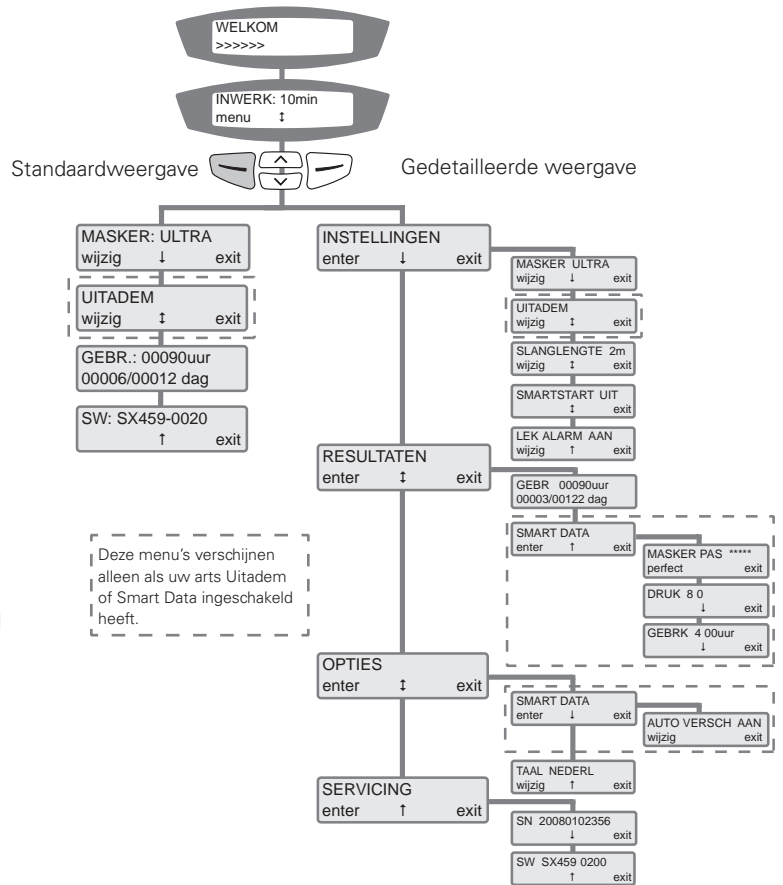
Druk op om naar het Patiëntmenu terug te keren.

### Behandelingschermen

Na het starten van de therapie verschijnt er een inleidend behandelings scherm. Druk op of om naar een ander scherm te gaan.

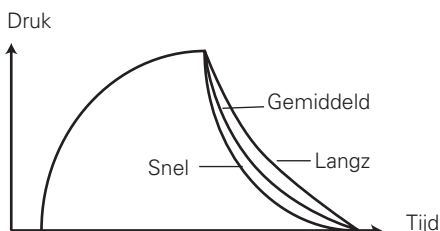


### Patiëntmenu

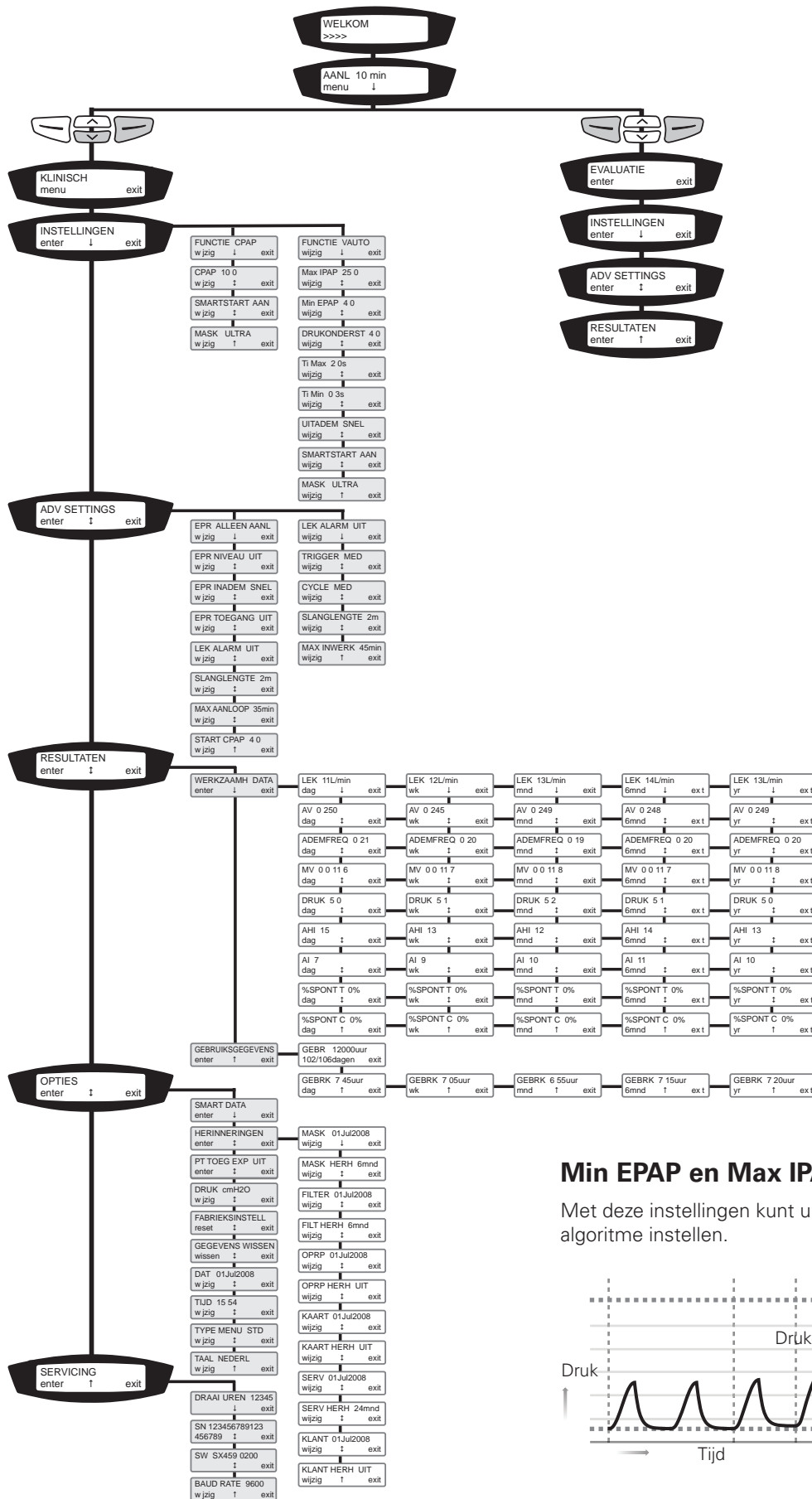


### Uitadem (VAuto-modus)

U kunt de uitademingsfrequentie aanpassen zodat het drukverval een niveau heeft dat het comfortabelst voor de patiënt is.

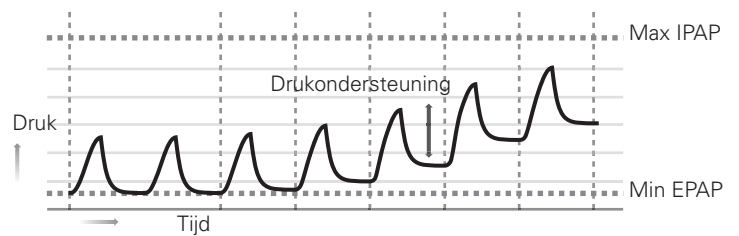


# Klinisch menu



## Min EPAP en Max IPAP (VAuto-modus)

Met deze instellingen kunt u het drukk bereik van het AutoSet-algoritme instellen.



Raadpleeg de S8 Auto 25 gebruikershandleiding en handleiding voor de arts voor uitgebreide informatie.

©2009 ResMed Ltd.

268270/2 09 09

CE  
0120