

S8™ Auto 25

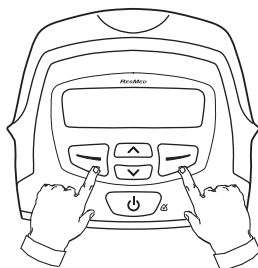
Lynvejledning til behandlere

Dansk



Åbning af Klinisk menu:

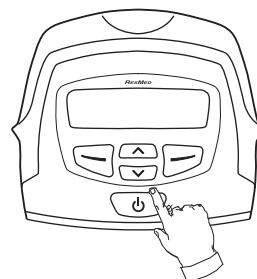
Hold og nede samtidigt i mindst tre sekunder.



Åbning af menuen Gennemsyn:

Hold og nede samtidigt i mindst tre sekunder.

Vælg Exit for at vende tilbage til patientmenuen.



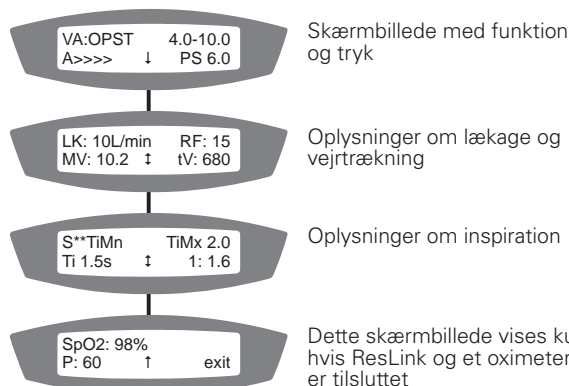
Åbning af masketilpassningsfunktionen:

Hold nede i mindst tre sekunder.

Tryk på for at vende tilbage til patientmenuen.

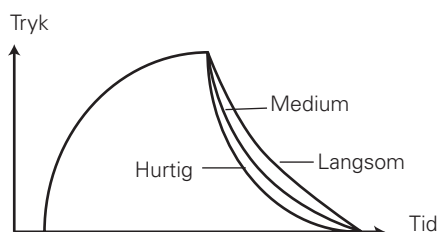
Behandlingsskærbilleder

Når behandlingen er begyndt, vises et indledende behandlingsskærbillede. Tryk på eller for at skifte mellem skærbilleder.

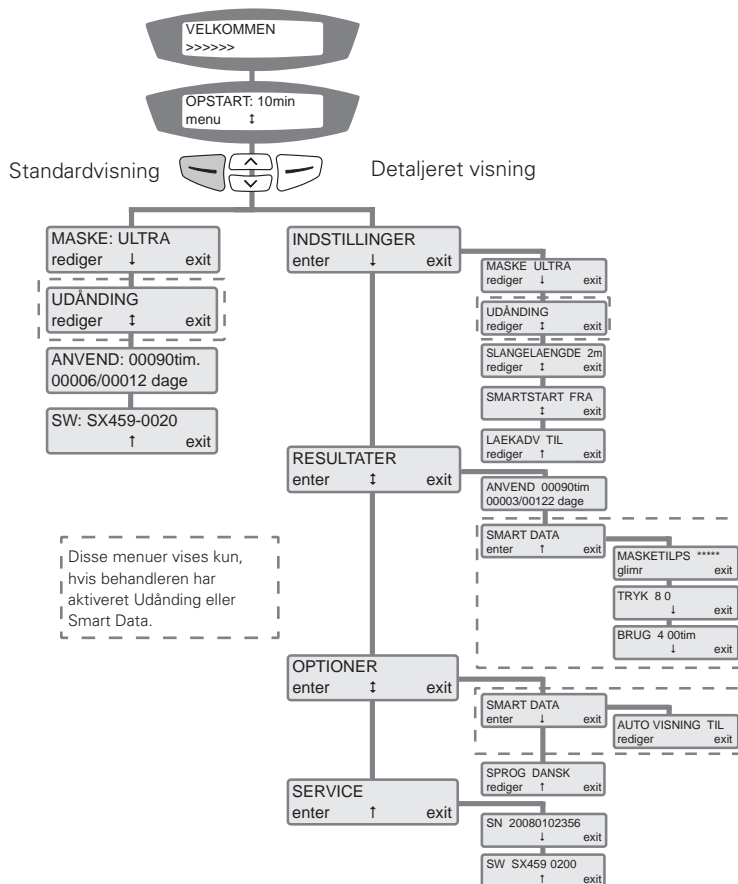


Udånding (VAuto-funktion)

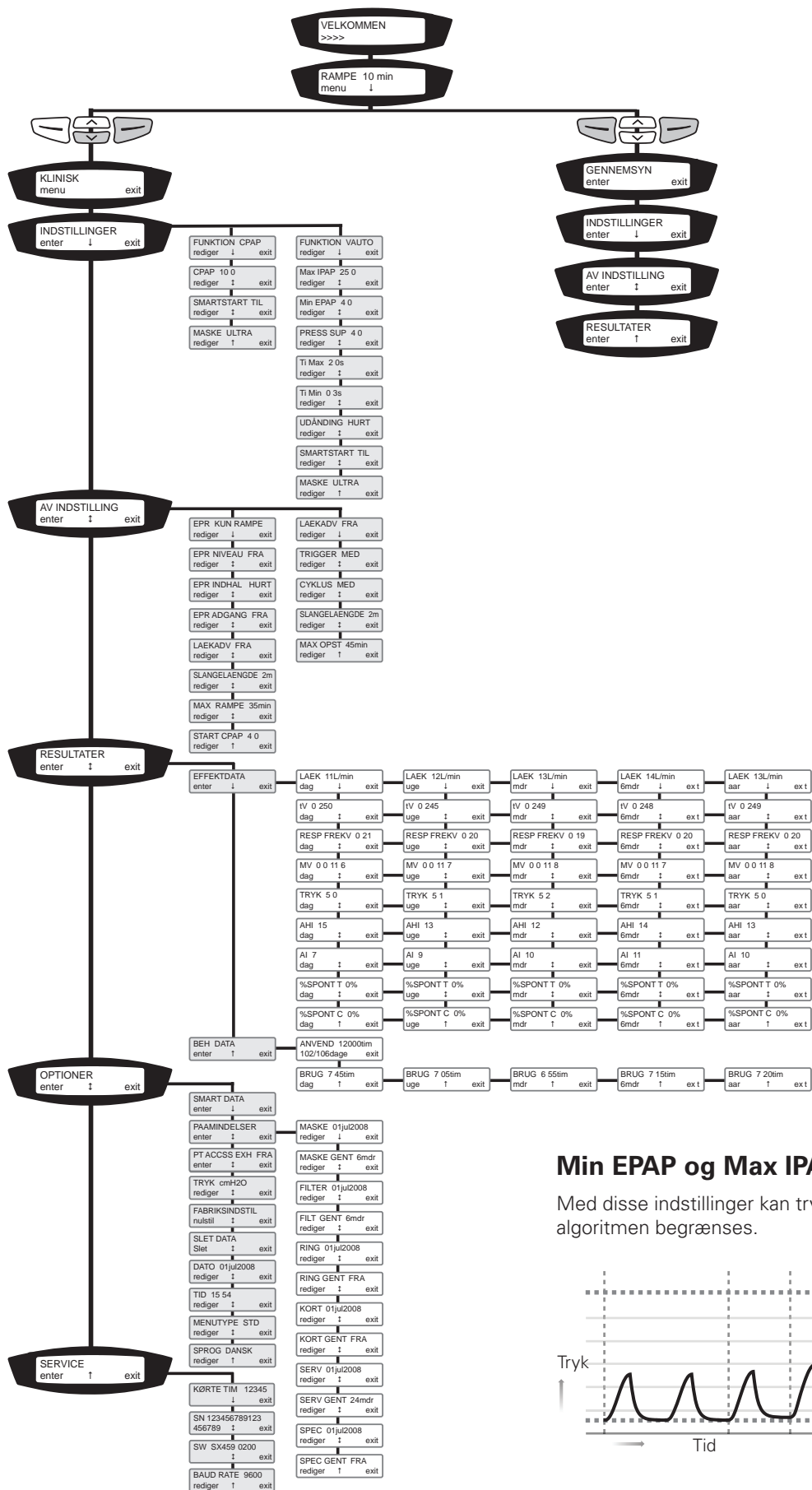
Ekspirationsfrekvensen kan justeres, så trykfaldshastigheden er på det niveau, der er mest behageligt for patienten.



Patientmenu

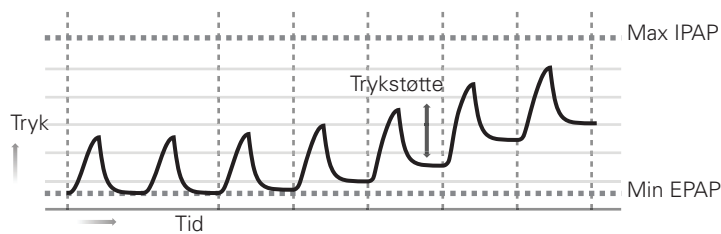


Klinisk menu



Min EPAP og Max IPAP (VAuto-funktion)

Med disse indstillinger kan trykområdet for AutoSet-algoritmen begrænses.



Der er udførlige anvisninger i brugervejledningen og den kliniske vejledning til S8 Auto 25-apparatet.

© 2009 ResMed Ltd.

268272/2 09 09

